FRS Frequently Requested Statistics

소장 및 구독자료

- 최근 4년간 장서 추이
- 최근 4년간 장서 증가 책수 추이
- 재학생 1인당 장서수
- 주제별 장서수
- 전자자료 유형별 구독 종수 (국내)
- 전자자료 유형별 구독 종수 (국외)

출　처 : 학술정보통계시스템(http://www.rinfo.kr)
작성자 : 학술정보통계시스템 통계담당자

KERIS 한국교육학술정보원

최근 4년간 장서 추이

합계

(단위 : 책)

조사년도	2013년	2014년	2015년	2016년
국내	104,138,407	107,413,608	110,928,096	116,631,002
국외	33,868,740	34,622,005	35,790,218	36,729,298
전체	138,007,147	142,035,613	146,718,314	153,360,300

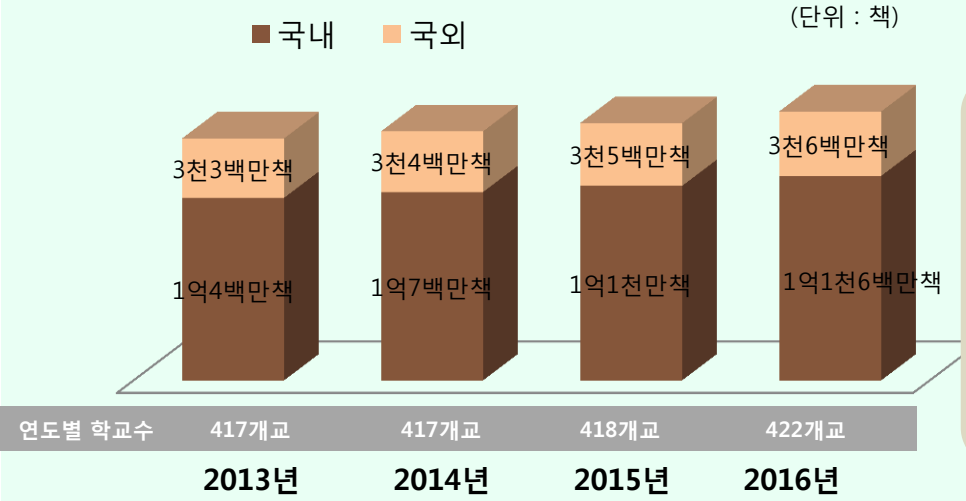

- 각 항목의 값은 합계값입니다.
- 장서에서는 DDC기준 주제구분과 고서, 학위논문, e-book, 기타가 포함됩니다.
- 기타대학은 제외하였습니다.
- 자료기준일: 조사년도 3월 1일/ 자료 추출일 : 2016년 11월 9일

출　처 : 학술정보통계시스템(http://www.rinfo.kr)
작성자 : 학술정보통계시스템 통계담당자

최근 4년간 장서 추이

평균

(단위 : 책)

학교유형	조사년도	2013년	2014년	2015년	2016년
대학	국내	432,713	444,335	457,967	478,955
	국외	152,617	155,318	159,891	164,843
전문대학	국내	69,567	72,121	75,634	81,669
	국외	7,035	7,153	7,088	6,949
대학원대학	국내	14,038	14,255	15,963	16,841
	국외	5,191	5,450	10,126	7,124
전체 평균	국내	249,732	257,587	265,378	276,377
	국외	81,220	83,026	85,623	87,036

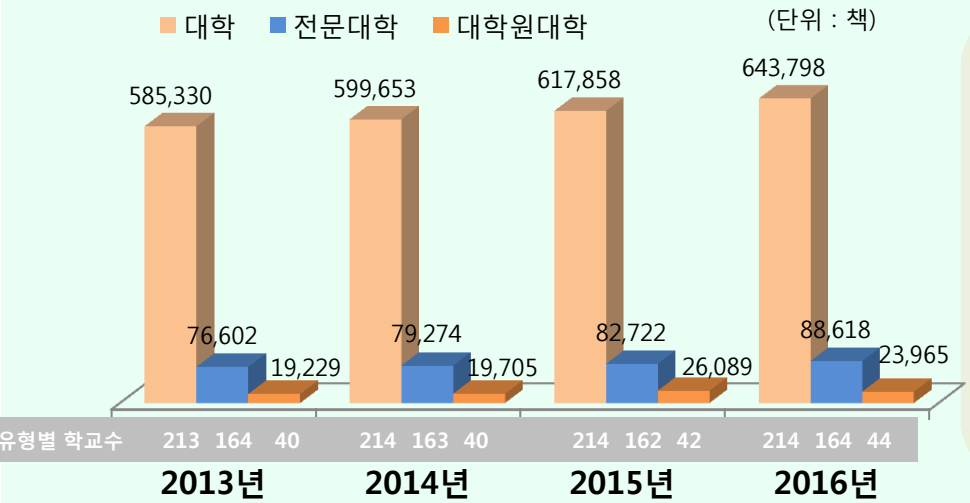

- 각 항목의 값은 평균값입니다.
- 장서에서는 DDC기준 주제구분과 고서, 학위논문, e-book, 기타가 포함됩니다.

- 대학은 일반대학, 산업대학, 교육대학, 방송통신대학, 사이버대학(대학), 기술대학, 각종대학 포함입니다.
- 전문대학은 전문대학, 사이버대학(전문대학), 기능대학 포함입니다.
- 대학원대학은 일반대학원, 전문대학원, 특수대학원 포함입니다.

- 기타대학은 제외하였습니다.
- 자료기준일 : 조사년도 3월 1일/ 자료 추출일 : 2016년 11월 9일

출 처 : 학술정보통계시스템(http://www.rinfo.kr)
작성자 : 학술정보통계시스템 통계담당자

최근 4년간 장서 증가 책수 추이

합계

(단위 : 책)

조사년도	2013년	2014년	2015년	2016년
국내	4,168,494	3,935,652	3,620,941	4,039,198
국외	818,550	906,830	689,038	1,116,837
전체	4,987,044	4,842,482	4,309,979	5,156,035

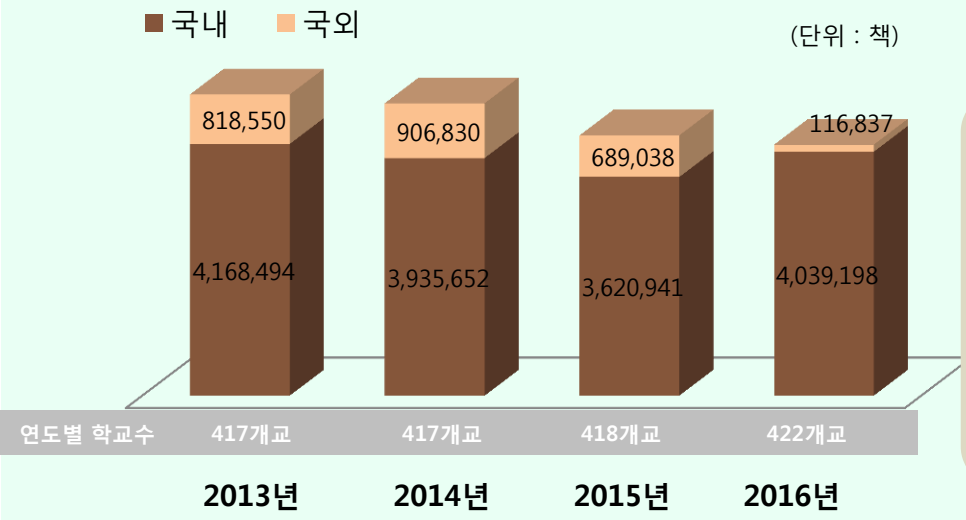

- 각 항목의 값은 합계값입니다.
- 증가책수에는 DDC기준 주제구분과 고서, 학위논문, e-book, 기타가 포함됩니다.
- 기타대학은 제외하였습니다.
- 자료기준일 : 조사년도 3월 1일/ 자료 추출일 : 2016년 11월 9일

출　처 : 학술정보통계시스템(http://www.rinfo.kr)
작성자 : 학술정보통계시스템 통계담당자

최근 4년간 장서 증가 책수 추이

평균

(단위 : 책)

학교유형	조사년도	2013년	2014년	2015년	2016년
대학	국내	16,676	15,506	14,180	15,466
	국외	3,703	4,048	2,954	5,034
전문대학	국내	3,647	3,661	3,515	4,296
	국외	141	196	204	183
대학원대학	국내	460	515	405	567
	국외	169	217	563	216
전체 평균	국내	9,996	9,438	8,663	9,572
	국외	1,963	2,175	1,648	2,647

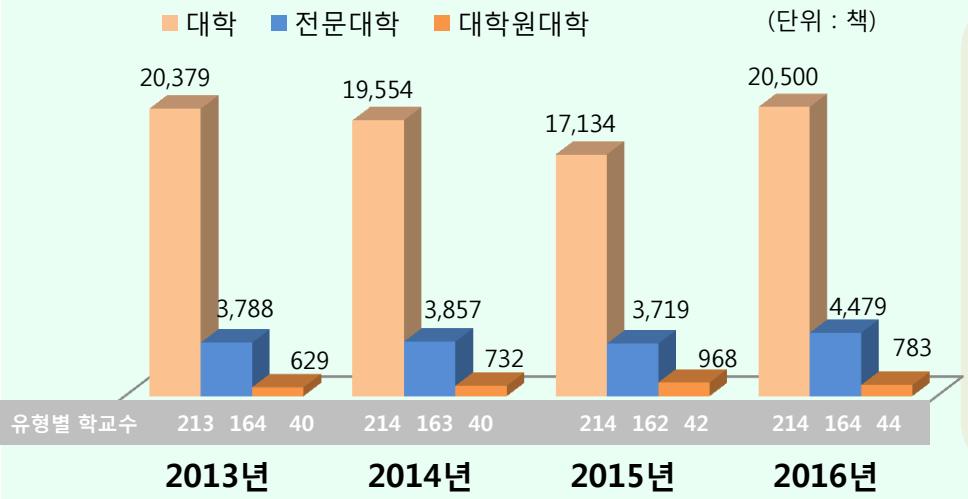

- 각 항목의 값은 평균값입니다.
- 장서에서는 DDC기준 주제구분과 고서, 학위논문, e-book, 기타가 포함됩니다.
- 대학은 일반대학, 산업대학, 교육대학, 방송통신대학, 사이버대학(대학), 기술대학, 각종대학 포함입니다.
- 전문대학은 전문대학, 사이버대학(전문대학), 기능대학 포함입니다.
- 대학원대학은 일반대학원, 전문대학원, 특수대학원 포함입니다.
- 기타대학은 제외하였습니다.
- 자료기준일 : 조사년도 3월 1일/ 자료 추출일 : 2016년 11월 9일

출　처 : 학술정보통계시스템(http://www.rinfo.kr)
작성자 : 학술정보통계시스템 통계담당자

재학생 1인당 장서수

합계

(단위 : 책, 명)

조사년도	장서수	재학생수	재학생 1인당 장서수
2013년	138,007,147	2,562,720	53.8
2014년	142,035,613	2,564,102	55.3
2015년	146,718,314	2,530,056	57.9
2016년	153,360,300	2,474,734	61.9

(단위 : 책)

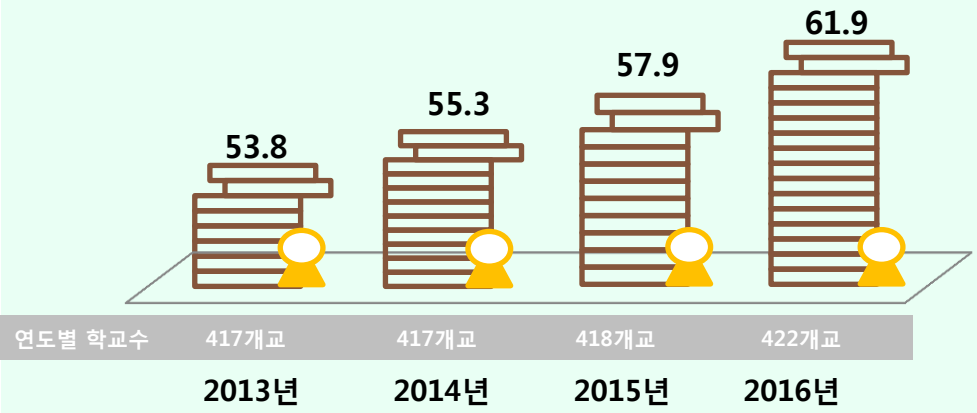

- 각 항목의 값은 합계값입니다.
- 장서에서는 DDC기준 주제구분과 고서, 학위논문, e-book, 기타가 포함됩니다.
- 재학생수는 학부생과 대학원생을 합한 값입니다.
- 기타대학은 제외하였습니다.
- 자료기준일 : 조사년도 3월 1일(재학생수는 4월1일 기준)
- 자료추출일 : 2016년 11월 9일

출　처 : 학술정보통계시스템(http://www.rinfo.kr)
작성자 : 학술정보통계시스템 통계담당자

재학생 1인당 장서수

평균

(단위 : 책, 명)

학교유형	장서수	재학생수	재학생 1인당 장서수
대학	643,797	9,305	69.2
전문대학	88,617	2,897	30.6
대학원대학	23,965	189	126.8
전체 평균	363,413	5,864	62.0

(단위 : 책)

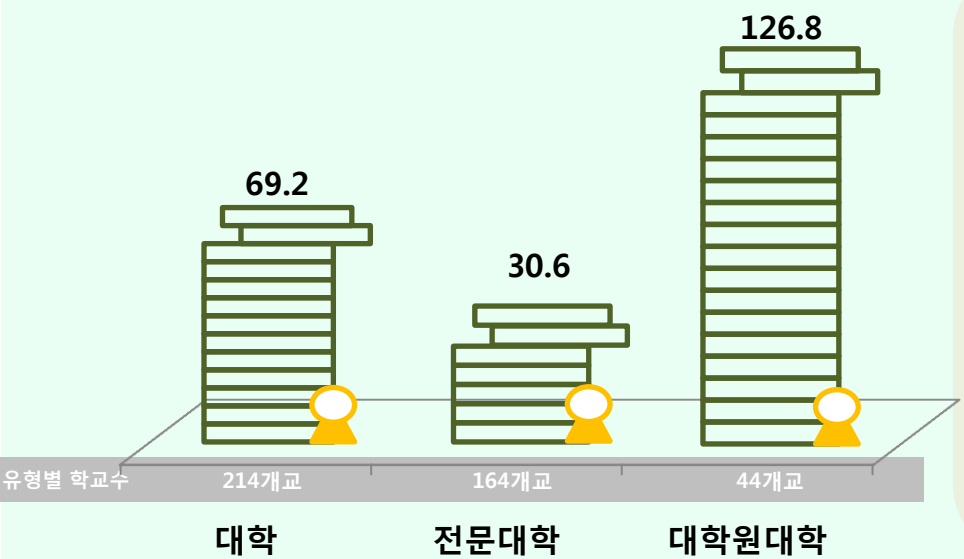

- 각 항목의 값은 평균값입니다.
- 장서에서는 DDC기준 주제구분과 고서, 학위논문, e-book, 기타가 포함됩니다.
- 대학은 일반대학, 산업대학, 교육대학, 방송통신대학, 사이버대학(대학), 기술대학, 각종대학 포함입니다.
- 전문대학은 전문대학, 사이버대학(전문대학), 기능대학 포함입니다.
- 대학원대학은 일반대학원, 전문대학원, 특수대학원 포함입니다.
- 기타대학은 제외하였습니다.
- 자료기준일 : 2016년 3월 1일/(재학생수는 4월 1일 기준)
- 자료 추출일 : 2016년 11월 9일

출 처 : 학술정보통계시스템(http://www.rinfo.kr)
작성자 : 학술정보통계시스템 통계담당자

주제별 장서수

합계

(단위 : 책)

구분	장서수
총류	9,421,336
철학	6,559,244
종교	6,660,422
사회과학	32,390,273
언어	5,517,776
순수과학	8,493,484
기술과학	21,211,769
예술	8,761,597
문학	23,001,923
역사	9,420,032
고서	1,684,446
학위논문	8,347,141
e-Book	9,678,981
기타	2,211,876
합계	153,360,300

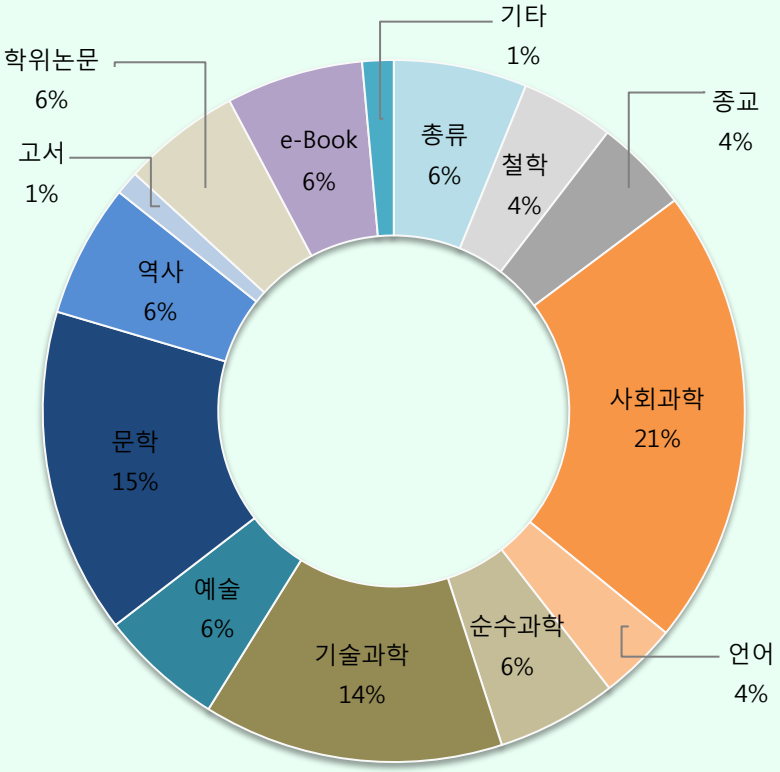

- 각 항목의 값은 합계값입니다.
- 기타대학은 제외하였습니다.
- 자료기준일: 2016년 3월 1일/자료 추출일 2016년 11월 9일

출　처 : 학술정보통계시스템(http://www.rinfo.kr)
작성자 : 학술정보통계시스템 통계담당자

전자자료 유형별 구독 종수 (국내)

합계

(단위 : 종)

자료유형	종수
전자저널	2,690,929
웹DB	513,706
e-Book	3,040,534
e-Learning	297,215
합 계	6,542,384

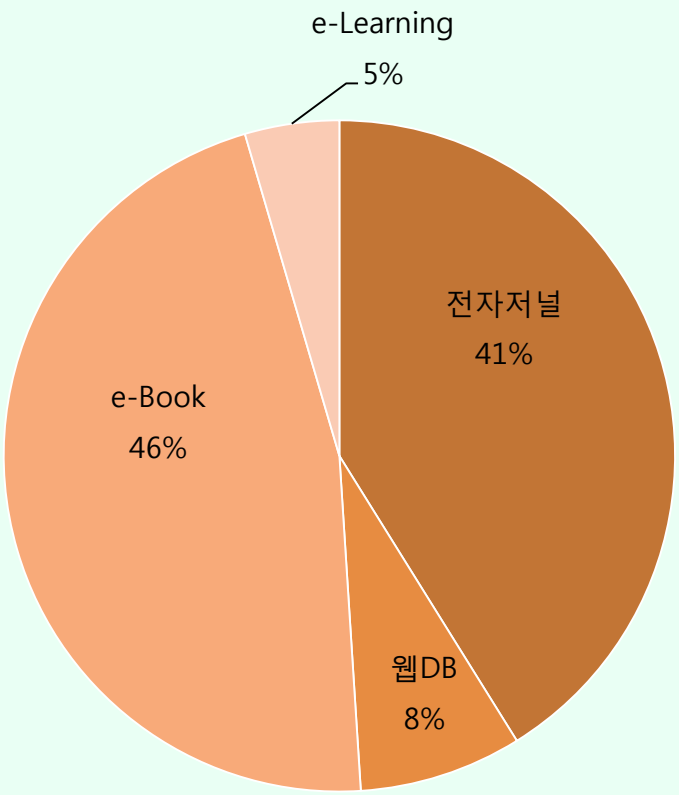

- 각 항목의 값은 합계값입니다.
- 기타대학은 제외하였습니다.
- 자료기준일 : 2016년 3월 1일
- 자료추출일 : 2016년 11월 9일

출 처 : 학술정보통계시스템(http://www.rinfo.kr)
작성자 : 학술정보통계시스템 통계담당자

전자자료 유형별 구독 종수 (국내)

평균

(단위 : 종)

자료유형	대학	전문대학	대학원대학	전체평균
전자저널	4,339	2,380	31,186	6,377
웹DB	1,889	555	417	1,217
e-Book	10,873	4,299	198	7,205
e-Learning	922	609	3	704

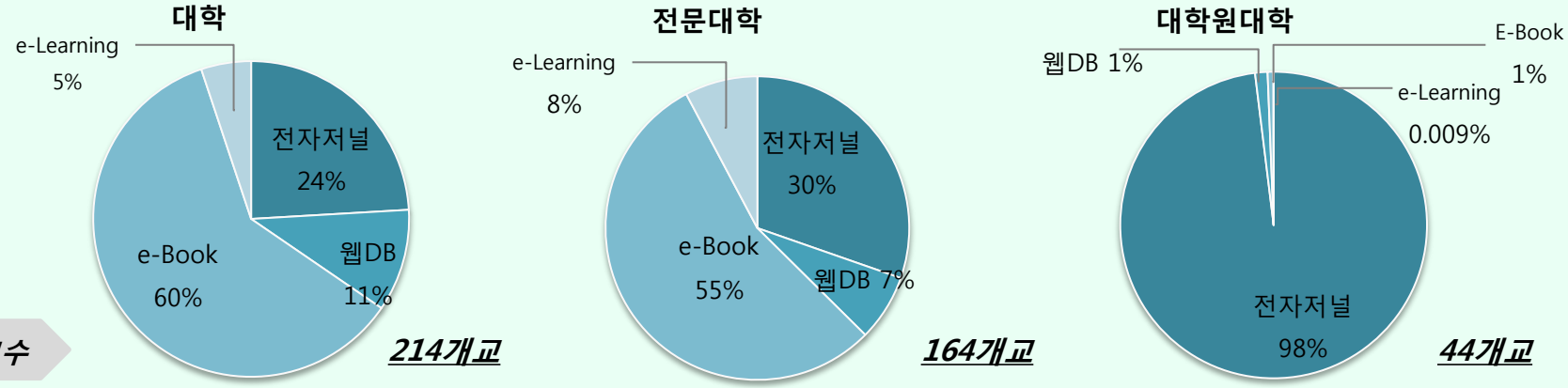

유형별 학교수

214개교 164개교 44개교

- 각 항목의 값은 평균값입니다.
- 기타대학은 제외하였습니다.
- 자료기준일 : 2016년 3월 1일/자료 추출일 2016년 11월 9일

- 대학은 일반대학, 산업대학, 교육대학, 방송통신대학, 사이버대학(대학), 기술대학, 각종대학 포함입니다.
- 전문대학은 전문대학, 사이버대학(전문대학), 기능대학 포함입니다.
- 대학원대학은 일반대학원, 전문대학원, 특수대학원 포함입니다.

출 처 : 학술정보통계시스템(http://www.rinfo.kr)
작성자 : 학술정보통계시스템 통계담당자

전자자료 유형별 구독 종수 (국외)

합계

(단위 : 종)

자료유형	종수
전자저널	1,899,674
웹DB	7,933,079
e-Book	8,484,478
e-Learning	6,354
합 계	18,323,585

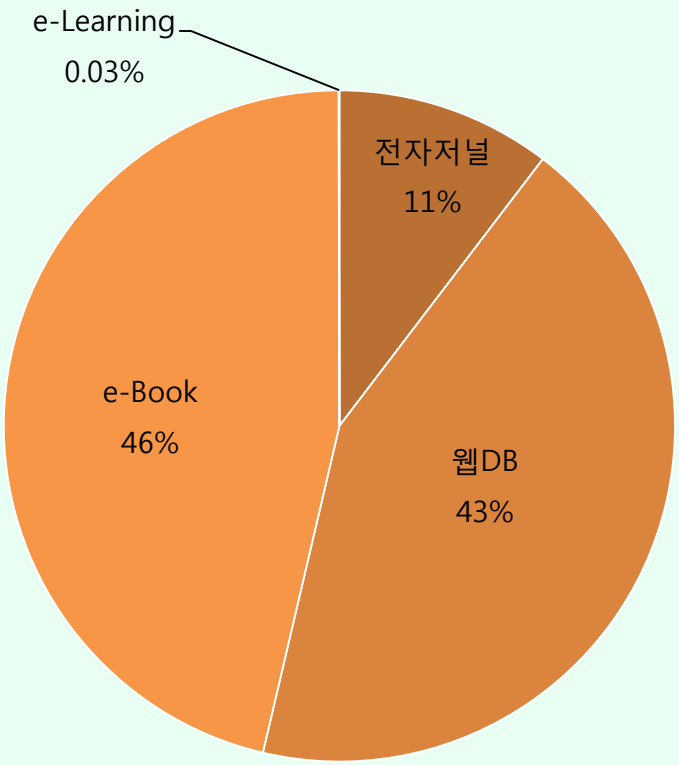

- 각 항목의 값은 합계값입니다.
- 기타대학은 제외하였습니다.
- 자료기준일 : 2016년 3월 1일
- 자료추출일 : 2016년 11월 9일

출 처 : 학술정보통계시스템(http://www.rinfo.kr)
작성자 : 학술정보통계시스템 통계담당자

전자자료 유형별 구독 종수 (국외)

평균

(단위 : 종)

자료유형	대학	전문대학	대학원대학	전체평균
전자저널	8,769	54	325	4,502
웹DB	35,285	2,004	1,213	18,799
e-Book	36,790	826	10,819	20,105
e-Learning	29	1	0	15

유형별 학교수

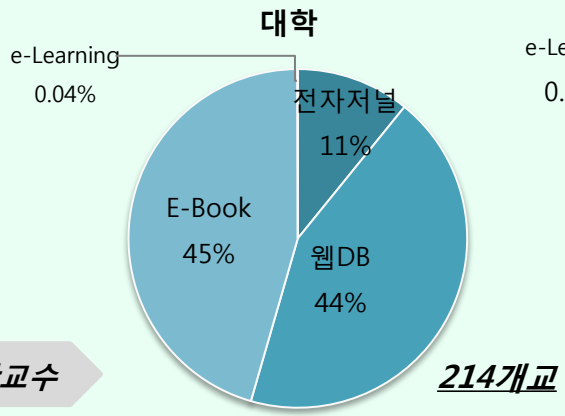

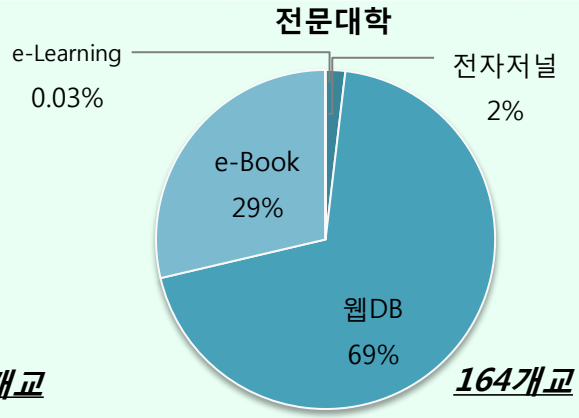

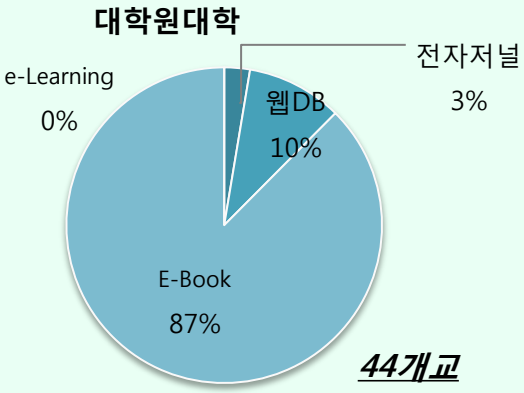

- 각 항목의 값은 평균값입니다.
- 기타대학은 제외하였습니다.
- 자료기준일: 2016년 3월 1일/자료 추출일 : 2016년 11월 9일

- 대학은 일반대학, 산업대학, 교육대학, 방송통신대학, 사이버대학(대학), 기술대학, 각종대학 포함입니다.
- 전문대학은 전문대학, 사이버대학(전문대학), 기능대학 포함입니다.
- 대학원대학은 일반대학원, 전문대학원, 특수대학원 포함입니다.

출 처 : 학술정보통계시스템(http://www.rinfo.kr)
작성자 : 학술정보통계시스템 통계담당자